

## Wetterhütte TS (Traversen System)

Ident-Nr.:  
00.08141.610000

Wetterhütte TS für die direkte  
Installation am Traversen System  
14627

bestehend aus:  
1 Wetterhütte mit Haltelasche  
2 Schrauben M8x16 DIN933  
2 Fächerscheiben 8,4  
2 Nutensteine M8

### Benötigtes Werkzeug

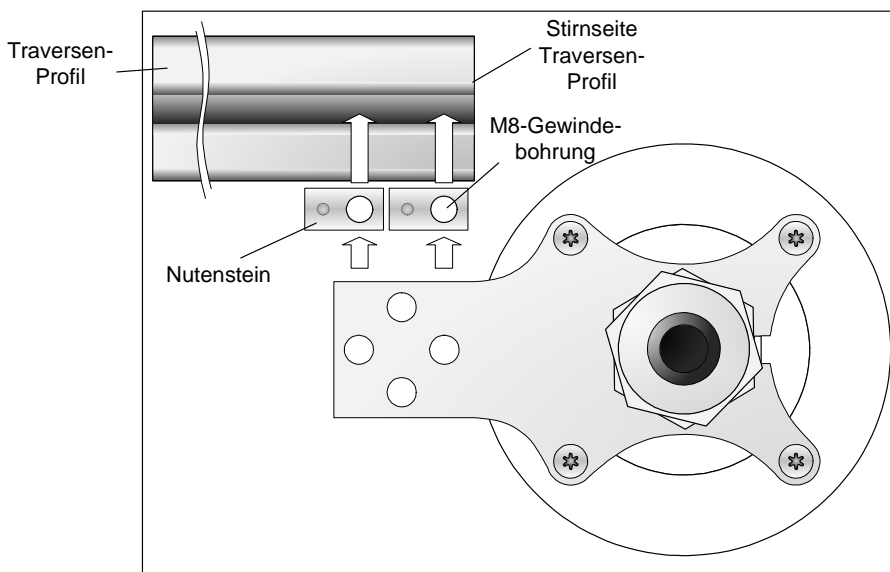
- Ring-/Maulschlüssel oder Steckschlüssel
  - SW13 Mutter; Skt-Schraube (Adapter Wind)

Gegebenenfalls wird weiteres Werkzeug für die Montage der Sensoren benötigt. Bitte lesen Sie hierzu die Betriebsanleitungen der entsprechenden Sensoren.

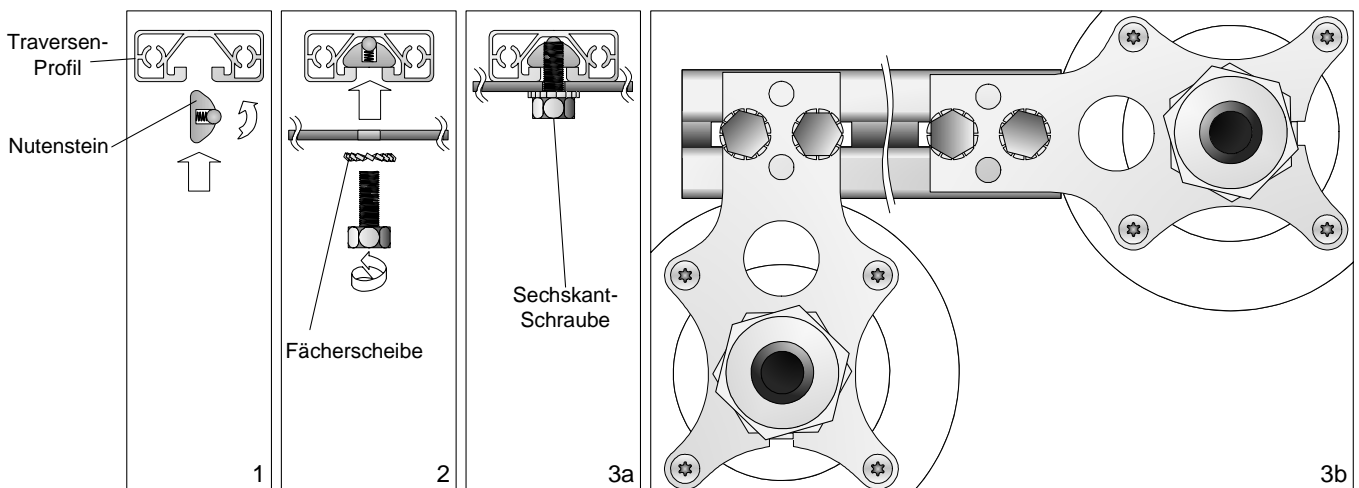


Da die Montage i. d. R. in großen Höhen stattfindet, muss das Montagepersonal bei der Installation die betreffenden Sicherheitsbestimmungen beachten.

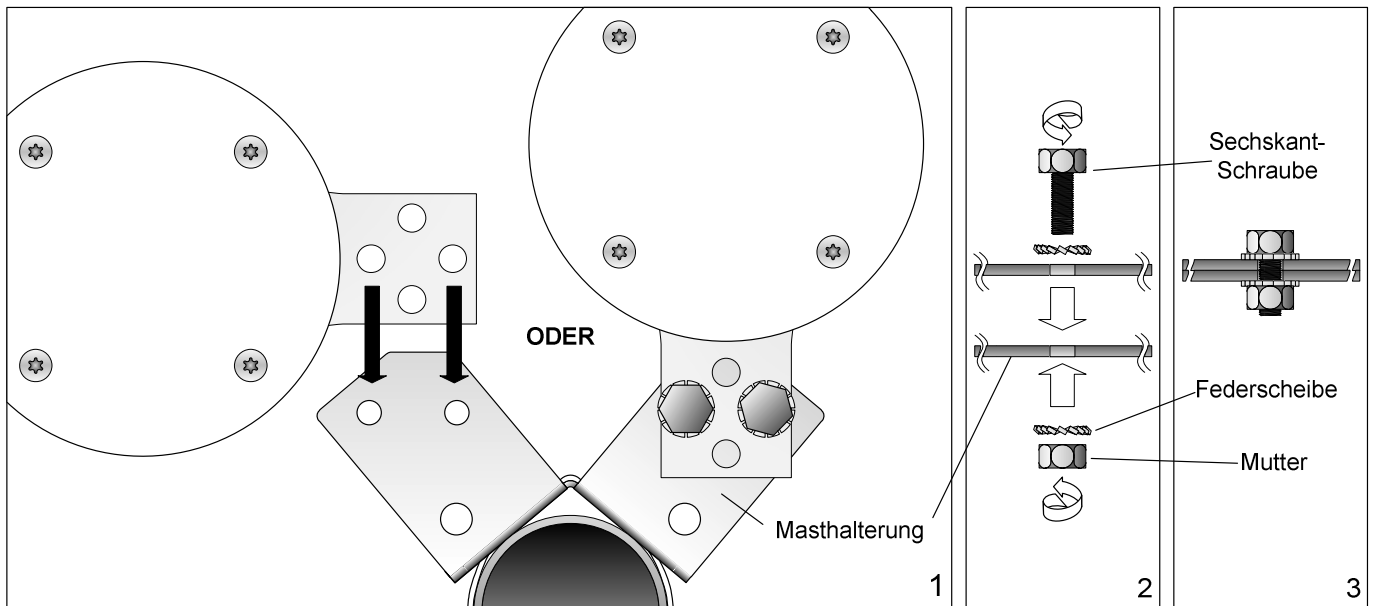
### Montieren der Wetterhütte TS am Traversen-Profil



Beim Einsetzen der Nutensteine ist darauf zu achten, dass die M8-Gewindebohrungen paarweise zum Traversenende zeigen



### Montieren der Wetterhütte TS an der Masthalterung



Quality System certified by DQS according to  
DIN EN ISO 9001:2008 Reg. No. 003748 QM08

Technische Änderungen vorbehalten

09.14