

Produktinformation

Sicherheits- Temperaturbegrenzer STL50

(nach DIN EN 14597, SIL 2)



- Einsetzbar als Temperaturbegrenzer/-wächter und Abgastemperaturbegrenzer
- Zertifiziert nach EN 61508 SIL2
- Eingang Pt100 oder Doppel-Thermoelement
- Temperaturgrenzwert und Schalthysterese programmierbar
- Grundgenauigkeit <0,5 %, ±2 Digit
- Reaktionszeit ≤ 0,5 s
- 1 Relais für sicherheitsrelevante Temperaturgrenzwert, zwangsgeführt
- 1 Relais für Voralarm
- Analogausgang 0/4 ... 20mA; 0/2 ... 10V
- Speicherfunktion für Fehlermeldung
- Bediener Sperre (Passwortschutz)
- Kontakteingang für externen Reset* 24 V DC Signal für externe Alarmmeldung

Merkmale

Der Sicherheits-Temperaturbegrenzer STL50 wird überall dort eingesetzt, wo thermische Prozesse überwacht und die Anlage im Störfall in einen sicheren Betriebszustand überführt werden muß. Wird der zulässige Temperaturgrenzwert erreicht oder tritt innerhalb des zulässigen Temperaturbereiches ein Fehler an der Überwachungsvorrichtung auf (Fühlerbruch, Fühlerkurzschluss, Ausfall eines Bauteiles im Gerät, Fehler in der Software, Ausfall oder unzulässiger Wert der Hilfsspannung usw.) schaltet der STL50 ohne Verzögerung ab. Der Alarmkontakt wird betätigt, die frontseitige LED ALARM und die Hintergrundbeleuchtung des Displays leuchten, auf dem Display wird die Fehlerursache als Klartext angezeigt. Zusätzlich steht an den Klemmen 16-17 ein 24 V DC-Signal für eine externe Alarmmeldung an. Das Gerät kann alternativ über einen externen Kontakt zurückgesetzt werden. Zudem verfügt der STL50 optional über einen programmierbaren Analogausgang mit up- oder downscaling-Funktion, sowie einen Vorkontakt.

Kurzinformation
Programmierung

Das Gerät wird über die frontseitigen Tasten in Verbindung mit dem Grafikdisplay programmiert.

Betriebsarten

Das Gerät ist einsetzbar als:

STB → Maximum- oder Minimum-Überwachung mit Selbsthaltung. Reset nach Wegfall der Störung durch Betätigung

der frontseitigen Taste oder eines extern angeschlossenen Tasters

ASTB → wie vor, jedoch zur Überwachung der Abgastemperatur
 STW → Maximum- oder Minimum-Überwachung ohne Selbsthaltung. Automatischer Reset bei Rückkehr in den zulässigen Bereich

Schalthysterese wirkt immer in Richtung sicherer Bereich.

Der letzte Fehler wird als Klartext gespeichert und kann in der Arbeitsebene aufgerufen und gelöscht werden.

Temperaturfühler

Bei Verwendung des Gerätes nach DIN EN 14597 müssen Temperaturfühler verwendet werden, die nach DIN EN 14597 zugelassen sind!

Technische Daten
Hilfsenergie

Hilfsspannung : 230 V AC ±10 %
 115 V AC ±10 %
 24 V DC ±15 %

Leistungsaufnahme : < 4 VA

CE-Konformität : EN 61326-1: 2013
 EN 61326-2-2: 2013

Umgebungsbedingungen

Arbeitstemperatur : -10..+55 °C
 Transport- und Lagertemperatur : -30..+60 °C
 Relative Luftfeuchtigkeit : < 95 %
 Betauung : nicht zulässig
 Vibration : Verwendung nur in vibrationsarmer Umgebung!

Zulassungen

EN 14597:2012 : Temperaturregeleinrichtungen und Temperaturbegrenzer für wärmeerzeugende Anlagen
 EN 61508:2011 SIL2 : Funktionale Sicherheit sicherheitsbezogener elektrischer/elektronischer/programmierbarer elektronischer Systeme

Eingang

Pt100 : im Bereich -100,0..+600,0 °C
 3-Leiterschaltung,
 max. Leitungswiderstand 4 Ω
 pro Leitung
 Fühlerstrom <1 mA
 (keine Eigenerwärmung)

Thermoelement

Typ J : Fe-CuNi im Bereich -100,0..+800,0 °C
 Typ K : NiCr-Ni im Bereich -150..+1200 °C
 Typ N : NiCrSi-NiSi im Bereich -150..+1200 °C
 Typ S : Pt10Rh-Pt im Bereich 0..+1600 °C
 Vergleichsstellenkompensation eingebaut

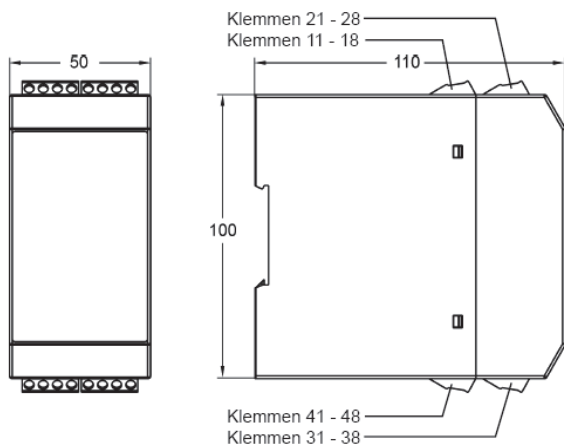
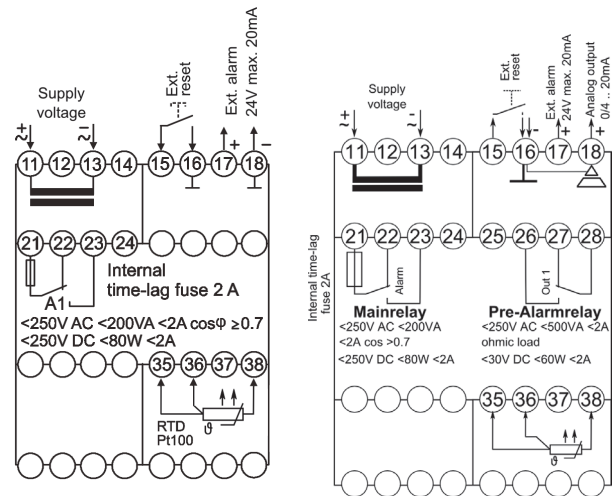
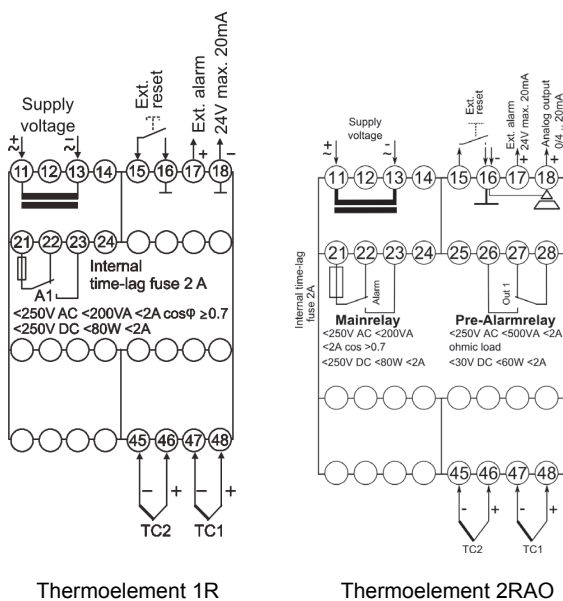
Grundgenauigkeit : <0,5 %, ±2 Digit
 Temperaturkoeffizient : 0,01 %/K
 Display : Grafik-LCD-Display mit 128 x 64 Pixel, mit weißer Hintergrundbeleuchtung

Ausgänge

Hauptrelais : Wechselkontakt
 <250 V AC <200 VA <2 A cosφ ≥ 0,7;
 <250 VDC <80 W <2 A, zwangsgeführt,
 intern abgesichert mit Feinsicherung 2 A träge
 Voralarmrelais : Wechselkontakt <250 V AC <500 VA < 2 A ohmsche Last;
 <30 VDC <60 W <2 A,
 Analogausgang : 0/4 ... 20mA Bürde ≤500Ω; 0/2 ... 10V Bürde > 500Ω, galvanisch getrennt
 Ausgang schaltet automatisch um (bürdenabhängig)

Produktinformation

Genauigkeit (Analogausgang)	: 0,4 %; TK: 0,01% /K
Gehäuse	: Polyamid (PA) 6.6 , UL94V-0, TS35 nach DIN EN 60715
Gewicht	: ca. 450 g
Anschluss	: Schraubklemmen 0,14..2,5 mm ² (AWG 26..14)
Schutzart	: IP20, DIN EN 60529, BGV A3

Abmessungen

Anschlussbilder


Pt100-1R

Pt100-2RAO

Zubehör:
Temperaturfühler

- Für Anwendungen des STL50 gemäß EN 14597 als STB/ASTB/STW sind Sicherheits-Temperaturfühler nach EN14597 einzusetzen: siehe TR296 / TR293 ; TC296 / TC293
- Für Verwendung des STL50 als Schutzgerät mit SIL-Level gilt: Temperaturfühler ohne Messumformer sind passive Elemente und nicht SIL-klassifiziert. Verwendet werden können alle Fühler unseres Portfolios. Kennwerte für Widerstandselemente oder Thermoelemente sind anerkannten Standardtabelle zu entnehmen. Alternativ können Herstellererklärungen von Auswerteelektronik und Fühler zum SIL-Level auf Anfrage ausgestellt werden.

Bestellschlüssel

STL50 - 1. - 2. - 3. - 4.

1. Ausführung/Eingang	
1	Pt100, 3-Leiter, -100,0..+600,0 °C
5	Thermoelement J (Fe-CuNi), -100,0..+800,0 °C K (NiCr-Ni), -150..+1200 °C N (NiCrSi-NiSi), -150..+1200 °C S (Pt10Rh-Pt), 0..1600 °C
2. Ausgang	
1R	1 Alarmausgang Relais
2RAO	2 Relaisausgänge und Analogausgang
3. Hilfsspannung	
0	230 V AC, ±10 % 50-60 Hz
1	115 V AC, ±10 % 50-60 Hz
4	24 V AC, ±15 % 50-60 Hz
5	24 V DC, ±15 %
4. Optionen	
00	ohne Option